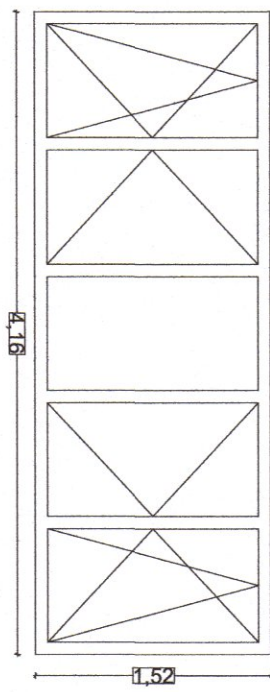
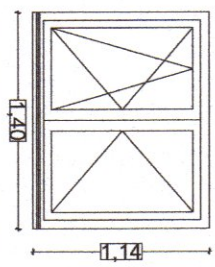
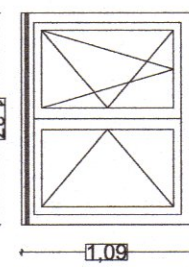
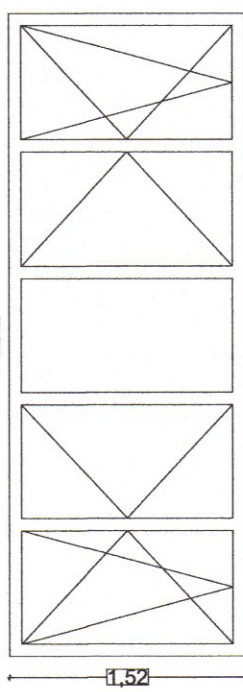
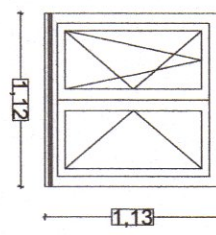


TABLOU DE TÂMLĂRIE (EFICIENȚĂ ENERGETICĂ ÎN CLĂDIRI REZIDENȚIALE- STR. VLĂDEASA NR. 2)

IMPORTANT: Cotele de execuție se măsoară de șanțier!
Elementele tabloului de tâmplărie sunt privite din exteriorul spațiilor deservite
Tabloul se citește împreună cu planurile de nivel Pentru eventualele nelămuriri consultați arhitectul proiectant!

șef de proiect: arh. MOZORU MARIUS ALEXANDRU- GHEORGHE	
intocmit: arh. MOZORU MARIUS ALEXANDRU- GHEORGHE	
desenat: arh. MOZORU MARIUS ALEXANDRU- GHEORGHE	

NR. AP.	elevație	dimensiuni L / H cm		număr bucăți total	spațiu							descriere			
		tâmplărie			balcon	dormitor 1	dormitor 2	dormitor 3	bucătărie	baie					
AP 1	sc. 1:50	416/152		1		X	-	-	-	-	-	-	-	-	- tâmplărie din PVC cu geam tripan - alb
															
AP 5	sc. 1:50	140/114		1		-	-	X	-	-	-	-	-	-	- tâmplărie din PVC cu geam tripan - alb
															
	sc. 1:50	137/109		1		-	X	-	-	-	-	-	-	-	- tâmplărie din PVC cu geam tripan - alb
															
	sc. 1:50	416/152		1		X	-	-	-	-	-	-	-	-	- tâmplărie din PVC cu geam tripan - alb
															
	sc. 1:50	112/113		1		-	-	-	-	-	X	-	-	-	- tâmplărie din PVC cu geam tripan - alb 1403
															

VERIFICATOR

ROMANIA

DIANA A. DIANA

1603

